


Бухгалтерский баланс
на 31 декабря 2014 г.


	Форма по ОКУД	0710001
	Дата (число, месяц, год)	31 12 2014
Организация Общество с ограниченной ответственностью "Коммунальные технологии"	по ОКПО	71014135
Идентификационный номер налогоплательщика	ИНН	2128051193
Вид экономической деятельности теплоснабжение	по ОКВЭД	40.30
Организационно-правовая форма / форма собственности Общество с ограниченной ответственностью / Частная	по ОКОПФ / ОКФС	65 13
Единица измерения: в тыс. рублей	по ОКЕИ	384
Местонахождение (адрес): 428018, Чувашская Республика - Чувашия, Чебоксары г, Водопроводная ул, дом № 2А	Аудиторская компания "Эталон" АУДИТОРСКОЕ ЗАКЛЮЧЕНИЕ ОГРН 1022101230413 ОГРН 10401030216	

Пояснения	Наименование показателя	Код	На 31 декабря 2014 г.	На 31 декабря 2013 г.	На 31 декабря 2012 г.
	АКТИВ				
	I. ВНЕОБОРОТНЫЕ АКТИВЫ				
	Нематериальные активы	1110	8 774	3 260	20
	в том числе:				
1.1.	Нематериальные активы	11101	8 774	15	20
1.5.	Приобретение нематериальных активов	11102	-	3 245	-
	Результаты исследований и разработок	1120	-	-	-
	Нематериальные поисковые активы	1130	-	-	-
	Материальные поисковые активы	1140	-	-	-
	Основные средства	1150	1 387 752	1 341 539	1 172 970
	в том числе:				
2.1.	Основные средства в организации	11501	954 037	814 221	789 751
2.2.	Оборудование к установке	11502	1 489	1 489	7 425
2.2.	Строительство объектов основных средств	11503	195 069	318 060	222 485
2.2.	Долгосрочные затраты на обслуживание основных средств	11504	228 518	196 876	136 859
2.2.	Авансы, выданные на капитальные вложения в основные средства	11505	8 639	10 893	16 450
2.2.	Доходные вложения в материальные ценности	1160	5 015	23 867	36 442
	Финансовые вложения	1170	-	-	-
	Отложенные налоговые активы	1180	38 672	41 213	67 858
	Прочие внеоборотные активы	1190	-	22 594	36 315
	в том числе:				
	Беспроцентные ценные бумаги	11901	-	-	13 050
	Неотделимые улучшения	11902	-	22 594	23 265
	Итого по разделу I	1100	1 440 213	1 432 473	1 313 605
	II. ОБОРОТНЫЕ АКТИВЫ				
4.1.	Запасы	1210	141 163	159 816	141 295
	в том числе:				
4.2.	Материалы	12101	119 131	152 839	136 671
	Товары	12102	-	378	356
	Расходы будущих периодов	12103	18 217	3 043	6 369
	Резерв под обесценивание МПЗ	12104	(126)	(166)	(2 101)
6.	Незавершенное производство	12105	3 941	3 722	-
	Налог на добавленную стоимость по приобретенным ценностям	1220	21	1 021	428
5	Дебиторская задолженность	1230	1 489 213	1 292 011	1 179 307
	в том числе:				
	Расчеты с поставщиками и подрядчиками	12301	123 878	125 876	22 671


	Расчеты по налогам и сборам	12303	421	30 944	6 921
	Расчеты с покупателями и заказчиками, в том числе:	12302	1 305 525	1 117 013	1 142 085
	Задолженность покупателей и заказчиками краткосрочная	123021	1 305 525	984 961	1 142 085
	Задолженность покупателей и заказчиков долгосрочная	123022	-	132 052	-
	Расчеты с разными дебиторами	12304	59 389	18 178	7 630
3.1.	Финансовые вложения (за исключением денежных эквивалентов)	1240	149 677	114 227	75 227
	в том числе:				
	Предоставленные займы	12401	149 450	114 000	75 000
	Вклады в совместную деятельность	12402	227	227	227
	Денежные средства и денежные эквиваленты	1250	17 781	5 604	39 201
	в том числе:				
	Касса организации	12501	57	76	115
	Расчетные счета	12502	17 424	5 528	29 056
	Депозитные счета	12503	300	-	10 030
	Прочие оборотные активы	1260	10 930	22 469	13 895
	в том числе:				
	НДС по авансам и предоплатам	12601	10 709	9 242	11 159
	Недостачи и потери от порчи ценностей	12602	221	177	177
	Непредъявленная к оплате начисленная выручка	12603	-	-	2 559
	Беспроцентные ценные бумаги	12604	-	13 050	-
	Итого по разделу II	1200	1 808 785	1 595 148	1 449 353
	БАЛАНС	1600	3 248 998	3 027 621	2 762 958



Пояснения	Наименование показателя	Код	На 31 декабря 2014 г.	На 31 декабря 2013 г.	На 31 декабря 2012 г.
ПАССИВ					
III. КАПИТАЛ И РЕЗЕРВЫ					
	Уставный капитал (складочный капитал, уставный фонд, вклады товарищей)	1310	2 740	2 740	2 740
	Собственные акции, выкупленные у акционеров	1320	-	-	-
	Переоценка внеоборотных активов	1340	-	-	-
	Добавочный капитал (без переоценки)	1350	-	-	-
	Резервный капитал	1360	-	-	-
	Нераспределенная прибыль (непокрытый убыток)	1370	51 085	50 152	(82 012)
	Итого по разделу III	1300	53 825	52 892	(79 272)
IV. ДОЛГОСРОЧНЫЕ ОБЯЗАТЕЛЬСТВА					
5	Заемные средства	1410	871 241	-	-
	в том числе:				
	Долгосрочные заемные обязательства	14101	871 241	-	-
	Проценты по долгосрочным заемным обязательствам	14102	-	-	-
	Отложенные налоговые обязательства	1420	95 287	44 450	34 087
	Оценочные обязательства	1430	-	-	-
	Прочие обязательства	1450	564 163	529 932	613 632
	в том числе:				
2.4.	Расчеты по выделенному имуществу	14501	552 071	519 732	603 975
5	Долгосрочная кредиторская задолженность, в том числе:	1460	12 092	10 200	9 657
	Расчеты с поставщиками и подрядчиками	14601	2 013	426	592
	Расчеты с покупателями и заказчиками	14602	9 480	9 153	7 568
	Расчеты с разными кредиторами	14603	599	621	1 497
	Итого по разделу IV	1400	1 530 691	574 382	647 719
V. КРАТКОСРОЧНЫЕ ОБЯЗАТЕЛЬСТВА					
5	Заемные средства	1510	110 320	1 083 803	1 246 115
	в том числе:				
	Краткосрочные кредиты и займы	15101	107 498	1 082 720	1 245
	Проценты по краткосрочным кредитам и займам	15102	2 822	1 083	1 115
5	Кредиторская задолженность	1520	1 545 900	1 310 049	934 690
	в том числе:				
	Расчеты с поставщиками и подрядчиками	15201	1 343 482	944 684	792 035
	Расчеты с покупателями и заказчиками	15202	60 726	51 399	65 582
	Расчеты по налогам и сборам	15203	91 837	37 390	35 097
	Расчеты по социальному страхованию и обеспечению	15204	25 979	19 626	10 715
	Расчеты с персоналом по оплате труда	15205	18 802	17 818	15 195
	Расчеты с разными кредиторами	15206	5 074	47 059	16 066
	Векселя выданные	15207	-	192 073	-
	Доходы будущих периодов	1530	-	-	-
7.	Оценочные обязательства	1540	7 040	5 431	10 039
	Прочие обязательства	1550	1 222	1 064	3 667
	Итого по разделу V	1500	1 664 482	2 400 347	2 194 511
	БАЛАНС	1700	3 248 998	3 027 621	2 762 958



Бренштейн Игорь
(расшифровка подписи)



30 января 2015 г.

Отчет о финансовых результатах

за Январь - Декабрь 2014 г.

Общество с ограниченной ответственностью "Коммунальные технологии"

Идентификационный номер налогоплательщика

Вид экономической деятельности: теплоснабжение

Организационно-правовая форма / форма собственности

Общество с ограниченной ответственностью / Частная

Единица измерения: в тыс. рублей

Форма по ОКУД

Дата (число, месяц, год)

по ОКПО

ИНН

по ОКВЭД

по ОКОПФ / ОКФС

по ОКЕИ

Коды

0710002

31 12 2014

71014135

2128051193

40.30


Аудиторская компания "Эталон"
65 13

АУДИТОРСКОЕ ЗАКЛЮЧЕНИЕ

384

Пояснения	Наименование показателя	Код	За Январь - Декабрь 2014 г.	За Январь - Декабрь 2013 г.
	Выручка	2110	3 207 324	3 354 721
	в том числе:			
	от реализации тепловой энергии, ГВС, теплоносителя, услуг по передаче тепловой энергии	21101	2 619 581	2 794 867
	от услуг по передаче электрической энергии	21102	510 271	477 070
6.	Себестоимость продаж	2120	(3 003 851)	(3 283 977)
	в том числе:			
	от реализации тепловой энергии, ГВС, теплоносителя, услуг по передаче тепловой энергии	21201	(2 540 249)	(2 875 937)
	от услуг по передаче электрической энергии	21202	(389 239)	(368 059)
	Валовая прибыль (убыток)	2100	203 473	70 744
	в том числе:			
	от реализации тепловой энергии, ГВС, теплоносителя, услуг по передаче тепловой энергии	2101	79 332	(81 070)
	от услуг по передаче электрической энергии	2102	121 032	109 011
	Коммерческие расходы	2210	-	-
	Управленческие расходы	2220	-	-
	Прибыль (убыток) от продаж	2200	203 473	70 744
	в том числе:			
	от реализации тепловой энергии, ГВС, теплоносителя, услуг по передаче тепловой энергии	2201	79 332	(99 757)
	от услуг по передаче электрической энергии	2202	121 032	109 011
	Доходы от участия в других организациях	2310	-	-
	Проценты к получению	2320	16 113	11 500
	Проценты к уплате	2330	(110 854)	(120 974)
	Прочие доходы	2340	99 576	292 240
	в том числе:			
5.1.	восстановленные резервы	23401	-	128 705
5.3.	перерасчет обязательств	23402	5 570	128 561
	пени, штрафы по решениям судов	23403	70 066	16 901
	Прочие расходы	2350	(145 597)	(83 610)
	в том числе:			
5.1.	созданный резерв по сомнительным долгам	23501	(4 897)	-
	пени, штрафы по решениям судов	23502	(13 521)	(14 447)
5.3.	перерасчет обязательств	23503	(30 843)	-
	Прибыль (убыток) до налогообложения	2300	62 711	169 900
	Текущий налог на прибыль	2410	(8)	-
	в т.ч. постоянные налоговые обязательства (активы)	2421	(40 844)	(3 020)
	в том числе:			
	Постоянные налоговые обязательства	242101	(40 844)	(3 020)
	Изменение отложенных налоговых обязательств	2430	(50 308)	(10 364)
	Изменение отложенных налоговых активов	2450	(3 071)	(26 636)
	Прочее	2460	(8 391)	(736)
	Чистая прибыль (убыток)	2400	933	132 164

Пояснения	Наименование показателя	Код	За Январь - Декабрь 2014 г.	За Январь - Декабрь 2013 г.
	СПРАВОЧНО			
	Результат от переоценки внеоборотных активов, не включаемый в чистую прибыль (убыток) периода	2510	-	-
	Результат от прочих операций, не включаемый в чистую прибыль (убыток) периода	2520	-	-
	Совокупный финансовый результат периода	2500	933	132 164
	Базовая прибыль (убыток) на акцию	2900	-	-
	Разводненная прибыль (убыток) на акцию	2910	-	-



(подпись)

Бренштейн Игорь
 (расшифровка подписи)

30 января 2015 г.

Отчет об изменениях капитала
за Январь - Декабрь 2014 г.

Коды	
0710003	
31	12 2014
71014135	
2128051193	
40.30	
65	13
384	

Форма по ОКУД
Дата (число, месяц, год)
по ОКПО
ИНН
по ОКВЭД
по ОКПФ / ОКФС
по ОКЕИ

Общество с ограниченной ответственностью "Коммунальные технологии"

Идентификационный номер налогоплательщика

Вид экономической деятельности
теплоснабжение

Организационно-правовая форма / форма собственности

Общество с ограниченной ответственностью / Частная

Единица измерения: в тыс. рублей

1. Движение капитала


Наименование показателя	Код	Уставный капитал	Собственные акции, выкупленные у акционеров	Добавочный капитал	Резервный капитал	Нераспределенная прибыль (непокрытый убыток)	Итого
Величина капитала на 31 декабря 2012 г.	3100	2 740	-	-	-	(82 012)	(79 272)
Увеличение капитала - всего:	3210	-	-	-	-	132 164	132 164
в том числе:							
чистая прибыль	3211	X	X	X	X	132 164	132 164
переоценка имущества	3212	X	X	-	X	-	-
доходы, относящиеся непосредственно на увеличение капитала	3213	X	X	-	X	-	-
дополнительный выпуск акций	3214	-	-	-	X	X	-
увеличение номинальной стоимости акций	3215	-	-	-	X	-	X
реорганизация юридического лица	3216	-	-	-	-	-	-

Аудиторская фирма "Орион"
АУДИТОРСКОЕ ЗАКЛЮЧЕНИЕ
Свидетельство об аттестации
СФАС № 0301050318

Наименование показателя	Код	Уставный капитал	Собственные акции, выкупленные у акционеров	Добавочный капитал	Резервный капитал	Нераспределенная прибыль (непокрытый убыток)	Итого
Уменьшение капитала - всего:	3220	-	-	-	-	-	-
в том числе:							
убыток	3221	X	X	X	X	-	-
переоценка имущества	3222	X	X	-	X	-	-
расходы, относящиеся непосредственно на уменьшение капитала	3223	X	X	-	X	-	-
уменьшение номинальной стоимости акций	3224	-	-	-	X	-	-
уменьшение количества акций	3225	-	-	-	X	-	-
реорганизация юридического лица	3226	-	-	-	-	-	-
дивиденды	3227	X	X	X	X	-	-
Изменение добавочного капитала	3230	X	X	-	-	-	X
Изменение резервного капитала	3240	X	X	X	-	-	X
Величина капитала на 31 декабря 2013 г.	3200	2 740	-	-	-	50 152	52 892
За 2014 г.							
Увеличение капитала - всего:	3310	-	-	-	-	933	933
в том числе:							
чистая прибыль	3311	X	X	X	X	933	933
переоценка имущества	3312	X	X	-	X	-	-
доходы, относящиеся непосредственно на увеличение капитала	3313	X	X	-	X	-	-
дополнительный выпуск акций	3314	-	-	-	X	-	-
увеличение номинальной стоимости акций	3315	-	-	-	X	-	X
реорганизация юридического лица	3316	-	-	-	-	-	-
Уменьшение капитала - всего:	3320	-	-	-	-	-	-
в том числе:							
убыток	3321	X	X	X	X	-	-
переоценка имущества	3322	X	X	-	X	-	-
расходы, относящиеся непосредственно на уменьшение капитала	3323	X	X	-	X	-	-
уменьшение номинальной стоимости акций	3324	-	-	-	X	-	-
уменьшение количества акций	3325	-	-	-	X	-	-
реорганизация юридического лица	3326	-	-	-	-	-	-
дивиденды	3327	X	X	X	X	-	-
Изменение добавочного капитала	3330	X	X	-	-	-	X
Изменение резервного капитала	3340	X	X	X	-	-	X
Величина капитала на 31 декабря 2014 г.	3300	2 740	-	-	-	51 085	53 825

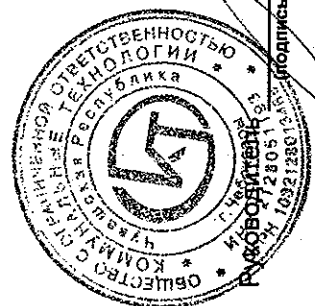

2. Корректировки в связи с изменением учетной политики и исправлением ошибок

Наименование показателя	Код	Изменения капитала за 2013 г.	
		На 31 декабря 2012 г.	На 31 декабря 2013 г.
		за счет чистой прибыли (убытка)	за счет иных факторов
Капитал - всего			
до корректировок	3400	-	-
корректировка в связи с:			
изменением учетной политики	3410	-	-
исправлением ошибок	3420	-	-
после корректировок	3500	-	-
в том числе:			
нераспределенная прибыль (непокрытый убыток):			
до корректировок	3401	-	-
корректировка в связи с:			
изменением учетной политики	3411	-	-
исправлением ошибок	3421	-	-
после корректировок	3501	-	-
уставный капитал			
до корректировок	3402	-	-
корректировка в связи с:			
изменением учетной политики	3412	-	-
исправлением ошибок	3422	-	-
после корректировок	3502	-	-



3. Чистые активы

Наименование показателя	Код	На 31 декабря 2014 г.	На 31 декабря 2013 г.	На 31 декабря 2012 г.
Чистые активы	3600	53 825	52 892	(79 272)



Бренштейн Игорь
(расшифровка подписи)

Бренштейн Игорь
(подпись)

30 января 2015 г.

**Отчет о движении денежных средств
за Январь - Декабрь 2014 г.**

Форма по ОКУД

Дата (число, месяц, год)

Система обязательной отчетности		
Аудиторская компания "Этап"		
Коды		
0710004		
31	12	2014
71014135		
2128051193		
40.30		
65	13	
384		

Организация Общество с ограниченной ответственностью "Коммунальные технологии"
 Идентификационный номер налогоплательщика _____
 Вид экономической деятельности теплоснабжение
 Организационно-правовая форма / форма собственности _____
 Общество с ограниченной ответственностью / Частная
 Единица измерения: в тыс. рублей

по ОКПО

ИНН


по ОКВЭД

по ОКОПФ / ОКФС

по ОКЕИ

Наименование показателя	Код	За Январь - Декабрь 2014 г.	За Январь - Декабрь 2013 г.
Денежные потоки от текущих операций			
Поступления - всего	4110	2 779 387	3 322 145
в том числе:			
от продажи продукции, товаров, работ и услуг	4111	2 541 409	3 215 466
арендных платежей, лицензионных платежей, роялти, комиссионных и иных аналогичных платежей	4112	3 234	4 597
от перепродажи финансовых вложений	4113	-	-
	4114	-	-
прочие поступления	4119	234 744	102 082
Платежи - всего	4120	(2 505 526)	(3 072 118)
в том числе:			
поставщикам (подрядчикам) за сырье, материалы, работы, услуги	4121	(1 566 046)	(2 229 408)
в связи с оплатой труда работников	4122	(472 795)	(476 942)
процентов по долговым обязательствам	4123	(76 507)	(120 873)
налога на прибыль организаций	4124	(8 903)	(29 400)
в связи с оплатой страховых взносов	4125	(113 748)	(114 414)
прочие платежи	4129	(267 527)	(101 081)
Сальдо денежных потоков от текущих операций	4100	273 861	250 027
Денежные потоки от инвестиционных операций			
Поступления - всего	4210	2 130	17 405
в том числе:			
от продажи внеоборотных активов (кроме финансовых вложений)	4211	27	-
от продажи акций других организаций (долей участия)	4212	-	-
от возврата предоставленных займов, от продажи долговых ценных бумаг (прав требования денежных средств к другим лицам)	4213	-	-
дивидендов, процентов по долговым финансовым вложениям и аналогичных поступлений от долевого участия в других организациях	4214	2 072	9 696
	4215	-	-
прочие поступления	4219	31	7 709
Платежи - всего	4220	(130 155)	(168 749)
в том числе:			
в связи с приобретением, созданием, модернизацией, реконструкцией и подготовкой к использованию внеоборотных активов	4221	(86 464)	(95 662)
в связи с приобретением акций других организаций (долей участия)	4222	-	-
в связи с приобретением долговых ценных бумаг (прав требования денежных средств к другим лицам), предоставление займов другим лицам	4223	(43 664)	(39 000)
процентов по долговым обязательствам, включаемым в стоимость инвестиционного актива	4224	-	-
	4225	-	-
прочие платежи	4229	(27)	(34 087)
Сальдо денежных потоков от инвестиционных операций	4200	(128 025)	(151 344)

Наименование показателя	Код	За Январь - Декабрь 2014 г.	За Январь - Декабрь 2013 г.
Денежные потоки от финансовых операций			
Поступления - всего	4310	1 798 695	2 436 629
в том числе:			
получение кредитов и займов	4311	1 798 695	2 436 629
денежных вкладов собственников (участников)	4312	-	-
от выпуска акций, увеличения долей участия	4313	-	-
от выпуска облигаций, векселей и других долговых ценных бумаг и др.	4314	-	-
	4315	-	-
прочие поступления	4319	-	-
Платежи - всего	4320	(1 932 354)	(2 568 909)
в том числе:			
собственникам (участникам) в связи с выкупом у них акций (долей участия) организации или их выходом из состава участников	4321	-	-
на уплату дивидендов и иных платежей по распределению прибыли в пользу собственников (участников)	4322	-	-
в связи с погашением (выкупом) векселей и других долговых ценных бумаг, возврат кредитов и займов	4323	(1 932 354)	(2 568 909)
	4324	-	-
прочие платежи	4329	-	-
Сальдо денежных потоков от финансовых операций	4300	(133 659)	(132 280)
Сальдо денежных потоков за отчетный период	4400	12 177	(33 597)
Остаток денежных средств и денежных эквивалентов на начало отчетного периода	4450	5 604	39 201
Остаток денежных средств и денежных эквивалентов на конец отчетного периода	4500	17 781	5 604
Величина влияния изменений курса иностранной валюты по отношению к рублю	4490	-	-



Бренштейн Игорь
(расшифровка подписи)

30 января 2015 г.

**Пояснения к бухгалтерскому балансу
и отчету о финансовых результатах (тыс. руб)**


1. Нематериальные активы и расходы на научно-исследовательские, опытно-конструкторские и технологические работы (НИОКР)
1.1. Наличие и движение нематериальных активов

Форма 0710005 с.1

Наименование показателя	Код	Период	На начало года		Изменения за период						На конец периода	
			первоначальная стоимость	накопленная амортизация и убытки от обесценения	Поступило	первоначальная стоимость	накопленная амортизация и убытки от обесценения	начислено амортизации	убыток от обесценения	Первоначальная стоимость	Накопленная амортизация	первоначальная стоимость
Нематериальные активы - всего	5100	за 2014 г.	38	(23)	9 101	-	-	(342)	-	-	9 139	(365)
	5110	за 2013 г.	38	(18)	-	-	-	(5)	-	-	38	(23)
в том числе:	5101	за 2014 г.	38	(23)	9 101	-	-	(342)	-	-	9 139	(365)
	5111	за 2013 г.	38	(18)	-	-	-	(5)	-	-	38	(23)

1.2. Первоначальная стоимость нематериальных активов, созданных самой организацией

Наименование показателя	Код	На 31 декабря 2014 г.		На 31 декабря 2013 г.		На 31 декабря 2012 г.	
		первоначальная стоимость	накопленная амортизация и убытки от обесценения	первоначальная стоимость	накопленная амортизация и убытки от обесценения	первоначальная стоимость	накопленная амортизация и убытки от обесценения
Всего	5120	-	-	-	-	-	-
в том числе:	5121	-	-	-	-	-	-




1.3. Нематериальные активы с полностью погашенной стоимостью

Наименование показателя	Код	На 31 декабря 2014 г.	На 31 декабря 2013 г.	На 31 декабря 2012 г.
Всего	5130	-	-	-
в том числе:	5131	-	-	-

1.4. Наличие и движение результатов НИОКР

Наименование показателя	Код	Период	На начало года		Изменения за период			На конец периода	
			первоначальная стоимость	часть стоимости, списанной на расходы	Поступило	Выбыло		первоначальная стоимость	часть стоимости, списанной на расходы за период
						первоначальная стоимость	часть стоимости, списанной на расходы		
НИОКР - всего	5140	за 2014 г.	-	-	-	-	-	-	-
	5150	за 2013 г.	-	-	-	-	-	-	-
	5141	за 2014 г.	-	-	-	-	-	-	-
	5151	за 2013 г.	-	-	-	-	-	-	-
в том числе:									




1.5. Незаконченные и неоформленные НИОКР и незаконченные операции по приобретению нематериальных активов

Наименование показателя	Код	Период	На начало года	Изменения за период			На конец периода
				затраты за период	списано затрат как не давших положительного результата	принято к учету в качестве нематериальных активов или НИОКР	
Затраты по незаконченным исследованиям и разработкам - всего	5160	за 2014 г.	3 245	5 856	-	-	-
	5170	за 2013 г.	-	3 245	-	(9 101)	3 245
в том числе:	5161	за 2014 г.	-	-	-	-	-
	5171	за 2013 г.	-	-	-	-	-
	5180	за 2014 г.	-	-	-	-	-
	5190	за 2013 г.	-	-	-	-	-
незаконченные операции по приобретению нематериальных активов - всего	5181	за 2014 г.	3 245	5 856	-	(9 101)	-
	5191	за 2013 г.	-	3 245	-	-	3 245
в том числе:							
Схема теплоснабжения города Чебоксары							



**2. Основные средства
2.1. Наличие и движение основных средств**

Наименование показателя	Код	Период	На начало года		Изменения за период						На конец периода	
			первоначальная стоимость	накопленная амортизация	Поступило	Выбыло объектов		начислено амортизации	Переоценка		первоначальная стоимость	накопленная амортизация
						первоначальная стоимость	накопленная амортизация		Первоначальная стоимость	Накопленная амортизация		
Основные средства (без учета доходных вложений в материальные ценности) - всего	5200	за 2014 г.	1 413 583	(599 362)	247 888	(46 374)	33 853	(95 551)	-	-	1 615 097	(661 060)
	5210	за 2013 г.	1 289 972	(500 221)	126 748	(3 137)	1 630	(100 771)	-	-	1 413 583	(599 362)
в том числе:												
	Передаточные устройства											
Земельные участки	5201	за 2014 г.	664 564	(255 154)	125 751	(8 953)	1 911	(41 680)	-	-	781 362	(294 923)
	5211	за 2013 г.	565 988	(215 834)	100 153	(1 577)	70	(39 390)	-	-	664 564	(255 154)
Машины и оборудование (кроме офисного)	5202	за 2014 г.	771	-	-	-	-	-	-	-	771	-
	5212	за 2013 г.	771	-	-	-	-	-	-	-	771	-
Производственный и хозяйственный инвентарь	5203	за 2014 г.	489 376	(244 561)	116 997	(34 045)	29 620	(42 525)	-	-	572 328	(257 466)
	5213	за 2013 г.	488 027	(194 237)	22 404	(1 055)	1 055	(51 379)	-	-	489 376	(244 561)
Офисное оборудование	5204	за 2014 г.	17 172	(16 360)	376	(692)	828	(729)	-	-	16 856	(16 261)
	5214	за 2013 г.	17 378	(16 411)	122	(328)	328	(277)	-	-	17 172	(16 360)
Транспортные средства	5205	за 2014 г.	30 991	(27 990)	1 179	(172)	1 155	(2 225)	-	-	30 866	(29 060)
	5215	за 2013 г.	28 449	(27 202)	2 714	(172)	172	(960)	-	-	30 991	(27 990)
Здания	5206	за 2014 г.	13 745	(11 469)	2 942	(150)	150	(1 662)	-	-	16 537	(12 981)
	5216	за 2013 г.	13 745	(9 794)	-	-	-	(1 675)	-	-	13 745	(11 469)
Сооружения	5207	за 2014 г.	191 130	(42 208)	643	(706)	90	(6 354)	-	-	191 067	(48 472)
	5217	за 2013 г.	191 130	(35 464)	-	-	-	(6 744)	-	-	191 130	(42 208)
Другие виды основных средств	5208	за 2014 г.	4 356	(1 395)	-	-	-	(192)	-	-	4 356	(1 587)
	5209	за 2013 г.	4 356	(1 204)	-	-	-	(191)	-	-	4 356	(1 395)
Учтено в составе доходных вложений в материальные ценности - всего	5219	за 2014 г.	128	(75)	1 355	(524)	99	(184)	-	-	954	(310)
	5220	за 2013 г.	78 263	(54 396)	-	(12 000)	5 600	(155)	-	-	1 478	(225)
в том числе:												
	Машины и оборудование											
Машины и оборудование	5230	за 2013 г.	78 472	(42 030)	-	(209)	154	(12 520)	-	-	78 263	(54 396)
	5221	за 2014 г.	78 263	(54 396)	-	(12 000)	5 600	(12 452)	-	-	66 263	(61 248)
	5231	за 2013 г.	78 472	(42 030)	-	(209)	154	(12 520)	-	-	78 263	(54 396)




2.2. Незавершенные капитальные вложения

Наименование показателя	Код	Период	На начало года	Изменения за период			На конец периода
				затраты за период	списано	принято к учету в качестве основных средств или увеличена стоимость	
Незавершенное строительство и незаконченные операции по приобретению, модернизации и т.п. основных средств - всего	5240	за 2014 г.	527 318	238 060	(40 776)	(290 887)	433 715
	5250	за 2013 г.	383 219	368 572	(97 725)	(126 748)	527 318
незавершенное строительство, реконструкция, модернизация основных средств и доходных вложений в материальные ценности	5241	за 2014 г.	318 060	109 244	-	(232 235)	195 069
	5261	за 2013 г.	222 485	167 618	-	(72 043)	318 060
оборудование к установке	5242	за 2014 г.	1 489	8 903	(8 903)	-	1 489
	5252	за 2013 г.	7 425	32 330	(38 266)	-	1 489
объекты основных средств, не введенные в эксплуатацию	5243	за 2014 г.	-	58 652	-	(58 652)	-
	5253	за 2013 г.	-	54 705	-	(54 705)	-
авансы, выданные на капитальные вложения в основные средства	5244	за 2014 г.	10 893	9 560	(11 814)	-	8 639
	5254	за 2013 г.	16 450	41 300	(46 857)	-	10 893
долгосрочные затраты на обслуживание основных средств	5245	за 2014 г.	196 876	51 701	(20 059)	-	228 518
	5255	за 2013 г.	136 859	72 619	(12 602)	-	196 876


2.3. Изменение стоимости основных средств в результате достройки, дооборудования, реконструкции и частичной ликвидации

Наименование показателя	Код	за 2014 г.		за 2013 г.	
		увеличение стоимости объектов основных средств в результате достройки, дооборудования, реконструкции - всего	уменьшение стоимости объектов основных средств в результате частичной ликвидации - всего:	увеличение стоимости объектов основных средств в результате достройки, дооборудования, реконструкции - всего	уменьшение стоимости объектов основных средств в результате частичной ликвидации - всего:
Увеличение стоимости объектов основных средств в результате достройки, дооборудования, реконструкции - всего	5260	232 235	72 043	232 235	72 043
в том числе:					
Основные средства	5261	232 235	72 043	232 235	72 043
Уменьшение стоимости объектов основных средств в результате частичной ликвидации - всего:	5270	-	209	-	209
в том числе:					
Доходные вложения в материальные ценности	5271	-	209	-	209




2.4. Иное использование основных средств

Наименование показателя	Код	На 31 декабря 2014 г.	На 31 декабря 2013 г.	На 31 декабря 2012 г.
Переданные в аренду основные средства, числящиеся на балансе	5280	-	-	-
Переданные в аренду основные средства, числящиеся за балансом	5281	-	-	-
Полученные в аренду основные средства, числящиеся на балансе	5282	-	-	-
Полученные в аренду основные средства, числящиеся за балансом	5283	3 069 360	2 965 355	2 962 847
Объекты недвижимости, принятые в эксплуатацию и фактически используемые, находящиеся в процессе государственной регистрации	5284	-	-	-
Основные средства, переведенные на консервацию	5285	-	-	-
Иное использование основных средств (залог и др.)	5286	296 531	161 242	-
Основные средства, полученные по инвестиционному договору	5287	552 071	519 732	493 525
Неотделимые улучшения в арендованное имущество	5288	-	22 594	23 265
Стоимость основных средств, право собственности на которые не получено, числящихся за балансом	5289	10 952	-	-




3. Финансовые вложения
3.1. Наличие и движение финансовых вложений

Наименование показателя	Код	Период	На начало года				Изменения за период				На конец периода		
			первоначальная стоимость	накопленная коррек- тировка	Поступило	выбыло (погашено)	накоплен- ная коррек- тировка	начисление процентов (включая доведение первоначальной стоимости до номинальной)	Текущей рыночной стоимости (убытков от обесценения)	первоначальная стоимость	накоплен- ная коррек- тировка		
												первоначальная стоимость	накоплен- ная коррек- тировка
Долгосрочные - всего	5301	за 2014 г.	-	-	-	-	-	-	-	-	-	-	-
в том числе:	5311	за 2013 г.	-	-	-	-	-	-	-	-	-	-	-
	5302	за 2014 г.	-	-	-	-	-	-	-	-	-	-	-
	5312	за 2013 г.	-	-	-	-	-	-	-	-	-	-	-
Краткосрочные - всего	5305	за 2014 г.	114 227	-	58 200	(22 750)	-	-	-	-	-	149 677	-
в том числе:	5315	за 2013 г.	75 227	-	39 000	-	-	-	-	-	-	114 227	-
Выданные процентные займы	5306	за 2014 г.	114 000	-	58 200	(22 750)	-	-	-	-	-	149 450	-
	5316	за 2013 г.	75 000	-	39 000	-	-	-	-	-	-	114 000	-
Вклады в совместную деятельность	5307	за 2014 г.	227	-	-	-	-	-	-	-	-	227	-
	5317	за 2013 г.	227	-	-	-	-	-	-	-	-	227	-
Финансовых вложений - итого	5300	за 2014 г.	114 227	-	58 200	(22 750)	-	-	-	-	-	149 677	-
	5310	за 2013 г.	75 227	-	39 000	-	-	-	-	-	-	114 227	-




3.2. Иное использование финансовых вложений

Наименование показателя	Код	На 31 декабря 2014 г.	На 31 декабря 2013 г.	На 31 декабря 2012 г.
Финансовые вложения, находящиеся в залоге - всего	5320	-	-	-
в том числе:				
Финансовые вложения, переданные третьим лицам (кроме продажи) - всего	5321	-	-	-
в том числе:				
	5325	-	-	-
	5326	-	-	-
Иное использование финансовых вложений	5329	-	-	-




4. Запасы
4.1. Наличие и движение запасов

Наименование показателя	Код	Период	На начало года		Изменения за период						На конец периода	
			себе-стоимость	величина резерва под снижение стоимости	поступления и затраты	выбыло		убытков от снижения стоимости	оборот запасов между их группами (видами)	себе-стоимость	величина резерва под снижение стоимости	
						себе-стоимость	резерв под снижение стоимости					
Запасы - всего	5400	за 2014 г.	159 982	(166)	4 945 126	(4 963 819)	40	-	-	-	141 289	(126)
	5420	за 2013 г.	143 396	(2 101)	5 561 584	(5 544 998)	1 935	-	X	-	159 982	(166)
в том числе:												
Сырье, материалы и другие аналогичные ценности	5401	за 2014 г.	152 839	(166)	1 887 473	(1 921 181)	40	-	-	-	119 131	(126)
	5421	за 2013 г.	136 671	(2 101)	2 256 605	(2 240 454)	1 935	-	-	17	152 839	(166)
Готовая продукция	5402	за 2014 г.	-	-	-	-	-	-	-	-	-	-
	5422	за 2013 г.	-	-	-	-	-	-	-	-	-	-
Товары для перепродажи	5403	за 2014 г.	378	-	-	(378)	-	-	-	-	-	-
	5423	за 2013 г.	356	-	56	(26)	-	-	-	(17)	378	-
Товары и готовая продукция отгруженные	5404	за 2014 г.	-	-	-	-	-	-	-	-	-	-
	5424	за 2013 г.	-	-	-	-	-	-	-	-	-	-
Затраты в незавершенном производстве	5405	за 2014 г.	3 722	-	3 004 069	(3 003 850)	-	-	-	-	3 941	-
	5425	за 2013 г.	-	-	3 302 885	(3 299 163)	-	-	-	-	3 722	-
Прочие запасы и затраты	5406	за 2014 г.	-	-	-	-	-	-	-	-	-	-
	5426	за 2013 г.	-	-	-	-	-	-	-	-	-	-
Расходы будущих периодов (для объектов аналитического учета, которые в балансе отражаются в составе «Запасов»)	5407	за 2014 г.	3 043	-	53 584	(38 410)	-	-	-	-	18 217	-
	5427	за 2013 г.	6 369	-	2 029	(5 355)	-	-	-	-	3 043	-
	5408	за 2014 г.	-	-	-	-	-	-	-	-	-	-
	5428	за 2013 г.	-	-	-	-	-	-	-	-	-	-




4.2. Запасы в залоге

Наименование показателя	Код	На 31 декабря 2014 г.	На 31 декабря 2013 г.	На 31 декабря 2012 г.
Запасы, не оплаченные на отчетную дату - всего в том числе:	5440	-	-	-
Запасы, находящиеся в залоге по договору - всего	5441	-	-	-
в том числе:	5445	130 000	-	-
ОСБ № 8613 ОАО «Сбербанк России» Договор залога от 30.10.2014 № 9237-3 (ТМЦ)	5446	130 000	-	-




5. Дебиторская и кредиторская задолженность
5.1. Наличие и движение дебиторской задолженности

Наименование показателя	Код	Период	Изменения за период										На конец периода				
			На начало года		поступление		выбыло		перевод из долгосрочную задолженность	восстановление резерва	списание на финансовый результат	погашение	причитающиеся проценты, штрафы и иные начисления	учтенная по условиям договора	величина резерва по сомнительным долгам		
			учтенная по условиям договора	величина резерва по сомнительным долгам	в результате хозяйственных операций (сумма долга по сделке, операции)	в результате	в результате	в результате								в результате	
Долгосрочная дебиторская задолженность - всего	5501	за 2014 г.	132 052	-	-	-	-	-	-	-	-	-	-	-	-	-	-
	5521	за 2013 г.	-	-	-	-	-	-	-	-	-	-	-	-	-	-	-
в том числе:	5502	за 2014 г.	132 052	-	-	-	-	-	-	-	-	-	-	-	-	-	-
	5522	за 2013 г.	-	-	-	-	-	-	-	-	-	-	-	-	-	-	-
Расчеты с покупателями и заказчиками	5503	за 2014 г.	-	-	-	-	-	-	-	-	-	-	-	-	-	-	-
	5523	за 2013 г.	-	-	-	-	-	-	-	-	-	-	-	-	-	-	-
Авансы выданные	5504	за 2014 г.	-	-	-	-	-	-	-	-	-	-	-	-	-	-	-
	5524	за 2013 г.	-	-	-	-	-	-	-	-	-	-	-	-	-	-	-
Прочая	5505	за 2014 г.	-	-	-	-	-	-	-	-	-	-	-	-	-	-	-
	5525	за 2013 г.	-	-	-	-	-	-	-	-	-	-	-	-	-	-	-
Резерв по сомнительным долгам	5510	за 2014 г.	1 253 576	(93 617)	4 013 061	95 447	(3 909 170)	(2 136)	-	-	-	-	-	-	-	-	-
	5530	за 2013 г.	1 404 048	(224 741)	4 164 654	20 918	(4 198 449)	(3 197)	-	-	-	-	-	-	-	-	-
Краткосрочная дебиторская задолженность - всего	5511	за 2014 г.	1 042 749	-	3 804 101	-	(3 640 627)	(1 116)	-	-	-	-	-	-	-	-	-
	5531	за 2013 г.	1 218 664	-	3 971 020	-	(4 012 539)	(2 344)	-	-	-	-	-	-	-	-	-
в том числе:	5512	за 2014 г.	159 027	-	185 429	-	(189 751)	(955)	-	-	-	-	-	-	-	-	-
	5532	за 2013 г.	157 216	-	159 189	-	(156 702)	(676)	-	-	-	-	-	-	-	-	-
Расчеты с покупателями и заказчиками	5513	за 2014 г.	862	-	-	-	(11)	-	-	-	-	-	-	-	-	-	-
	5533	за 2013 г.	863	-	-	-	(11)	-	-	-	-	-	-	-	-	-	-
Авансы выданные	5514	за 2014 г.	-	(93 617)	(4 823)	-	36 794	-	-	-	-	-	-	-	-	-	-
	5534	за 2013 г.	-	(224 741)	-	-	2 346	-	-	-	-	-	-	-	-	-	-
Прочая	5515	за 2014 г.	30 944	-	6 152	-	(36 675)	-	-	-	-	-	-	-	-	-	-
	5535	за 2013 г.	6 921	-	29 400	-	(5 377)	-	-	-	-	-	-	-	-	-	-
Резерв по сомнительным долгам	5516	за 2014 г.	77	-	45	-	(77)	-	-	-	-	-	-	-	-	-	-
	5536	за 2013 г.	56	-	77	-	(56)	-	-	-	-	-	-	-	-	-	-
Расчеты с персоналом по оплате труда	5517	за 2014 г.	11 857	-	22 157	-	(8 769)	-	-	-	-	-	-	-	-	-	-
	5537	за 2013 г.	8 168	-	4 968	-	(1 279)	-	-	-	-	-	-	-	-	-	-
Расчеты с прочими контрагентами дебиторами	5518	за 2014 г.	8 070	-	-	95 447	(70 054)	(65)	-	-	-	-	-	-	-	-	-
	5538	за 2013 г.	12 160	-	-	20 918	(24 831)	(177)	-	-	-	-	-	-	-	-	-
Расчеты по претензиям	5500	за 2014 г.	1 385 628	(93 617)	4 013 061	95 447	(3 909 170)	(2 136)	-	-	-	-	-	-	-	-	-
	5520	за 2013 г.	1 404 048	(224 741)	4 164 654	20 918	(4 198 449)	(3 197)	-	-	-	-	-	-	-	-	-
Итого																	




	за 2013 г.	за 2014 г.	1 246 115	2 391 629	(2 553 941)			
5584 займы								
5565	за 2014 г.							1 083 803
5585	за 2013 г.							
5586	за 2014 г.							
5586	за 2013 г.							
5567	за 2014 г.							
5587	за 2013 г.	17 818	18 802					
5568	за 2014 г.	15 195	17 818	(17 818)				
5588	за 2013 г.	15 642	28 884	(15 195)				18 802
5569	за 2014 г.	16 066	13 713	(39 452)				17 818
5589	за 2013 г.	31 417	15 245	(14 137)				5 074
	за 2014 г.	192 073		(46 597)				15 642
	за 2013 г.			(41 175)			(65)	
	за 2014 г.	1 064	192 073	(192 073)				31 417
	за 2013 г.	3 667	1 131					
5580	за 2014 г.	2 924 848	88	(973)				192 073
5570	за 2013 г.	2 798 104	5 440 603	(2 691)				1 222
			6 521 871	(5 295 999)			23 394	1 064
				(6 338 369)			(129 350)	3 092 846
								2 924 848




5.4. Просроченная кредиторская задолженность

Наименование показателя	Код	На 31 декабря 2014 г.	На 31 декабря 2013 г.	На 31 декабря 2012 г.
Всего		28 139	28 374	9 657
в том числе:				
расчеты с поставщиками и подрядчиками	5591	2 013	426	592
расчеты с покупателями и заказчиками	5592	9 480	9 153	7 568
прочая задолженность	5593	599	621	1 497
расчеты по налогам и взносам	5594	16 047	18 174	-




6. Затраты на производство

Наименование показателя	Код	за 2014 г.	за 2013 г.
Материальные затраты	5610	1 912 192	2 210 231
Расходы на оплату труда	5620	423 448	430 156
Отчисления на социальные нужды	5630	123 639	125 877
Амортизация	5640	110 859	112 833
Прочие затраты	5650	433 931	408 602
Итого по элементам	5660	3 004 069	3 287 699
Изменение остатков (прирост [-]); незавершенного производства, готовой продукции и др.	5670	(219)	(3 722)
Изменение остатков (уменьшение [+]); незавершенного производства, готовой продукции и др.	5680	-	-
Итого расходы по обычным видам деятельности	5600	3 003 850	3 283 977




7. Оценочные обязательства

Наименование показателя	Код	Остаток на начало года	Признано	Погашено	Списано как избыточная сумма	Остаток на конец периода
Оценочные обязательства - всего	5700	5 431	49 976	(48 367)	-	7 040
в том числе:						
Резерв на отпуска	5701	5 431	49 976	(48 367)	-	7 040



8. Обеспечения обязательств

Наименование показателя	Код	На 31 декабря 2014 г.	На 31 декабря 2013 г.	На 31 декабря 2012 г.
Полученные - всего	5800	120 000	13 050	13 050
в том числе:				
Обеспечение на право заключения кредитного договора	5801	-	13 050	13 050
Залог Долей в уставном капитале	5802	120 000	120 000	-
Выданные - всего	5810	841 629	491 455	-
в том числе:				
САРОВБИЗНЕСБАНК АКБ ОАО Договор ипотеки б/н от 20.12.2013 (ЧТС)	5811	90 178	90 178	-
САРОВБИЗНЕСБАНК АКБ ОАО Договор ипотеки б/н от 20.12.2013 (ЭС)	5812	-	-	-
Волжская ТПК ОАО Соглашение о вексельных расчетах	5813	36 500	36 500	-
Россельхозбанк ОАО Договор № 120000/1023-8.2 от 18.04.2013 (поручительства ЮЛ)	5814	-	192 073	-
Чувашкредитпромбанк АКБ (ОАО) Договор об открытии ВКЛ от 05.11.2013 № 0128-2013	5815	251 347	147 000	-
ОСБ № 8613 ОАО «Сбербанк России» Договор залога от 30.10.2014 № 9237-1 (ОС)	5816	-	25 704	-
ОСБ № 8613 ОАО «Сбербанк России» Договор залога от 30.10.2014 № 9237-2 (транспорт)	5817	354 419	-	-
ОСБ № 8613 ОАО «Сбербанк России» Договор залога от 30.10.2014 № 9237-3 (ТМЦ)	5818	18 185	-	-
		91 000	-	-



9. Государственная помощь

Наименование показателя	Код	за 2014 г.		за 2013 г.	
		Получено бюджетных средств - всего	в том числе:	Получено за год	На конец года
на текущие расходы	5900				
на вложения во внеоборотные активы	5901				
	5905				
Бюджетные кредиты - всего					
в том числе:					
	5910				
	5920				
	5911				
	5921				

И.о. генерального директора

И.С. Бренштейн

